



CS 岗亭端用户手册

版本：1.0.1 日期：2020.12 适用软件版本：万傲瑞达 V6000 1.0.0 版本及以上



重要申明

首先感谢您选择本公司的产品。为更好的使用软件中的各项功能，在使用前请您仔细阅读本产品的说明书。

非经本公司书面同意，任何单位和个人不得擅自摘抄、复制本手册内容的部分或全部，并不得以任何形式传播。

本手册中描述的产品中，可能包含我司及其可能存在的许可人享有版权的软件。除非获得相关权利人的许可，否则任何人不得以任何形式对前述软件进行复制、分发、修改、摘录、反编译、反汇编、解密、反向工程、出租、转让、分许可以及其他侵犯软件版权的行为，但是适用法禁止此类限制的除外。



由于产品不断更新，本公司不承诺实际产品与该数据一致，同时也不承担由于实际技术参数与本数据不符而导致的任何争议，任何改动恕不提前通知。

目录

1 注册流程	2
2 安装步骤	3
3 登录操作	6
4 软件主界面	8
4.1 岗亭收费	8
4.2 值班详情	13
4.3 岗亭换班	13
4.4 进出记录	14

岗亭系统

1 注册流程

➤ 登录万傲瑞达 V6000 进入停车模块，点击【基础设置】>【岗亭】，显示岗亭页面：

岗亭名称	岗亭电脑IP	进出口区域名称	车场区域名称	岗亭模式	激活状态	操作
<input type="checkbox"/> 00	192.168.214.45	11	12	浏览器	已激活	编辑 删除
<input type="checkbox"/> 101	192.168.214.48	11	12	浏览器	已激活	编辑 删除
<input type="checkbox"/> 12	192.168.214.150	11	12	浏览器	已激活	编辑 删除
<input type="checkbox"/> 11	192.168.214.15	11	12	浏览器	已激活	编辑 删除

➤ 点击【新增】，显示新增编辑页面：

新增

岗亭名称*

岗亭模式* 浏览器 客户端

进出口区域名称*

岗亭电脑IP*

客户端注册码

所属车场区域*

岗亭参数设置

允许临时车免费*

启用置换车型*

临时车快速出场*

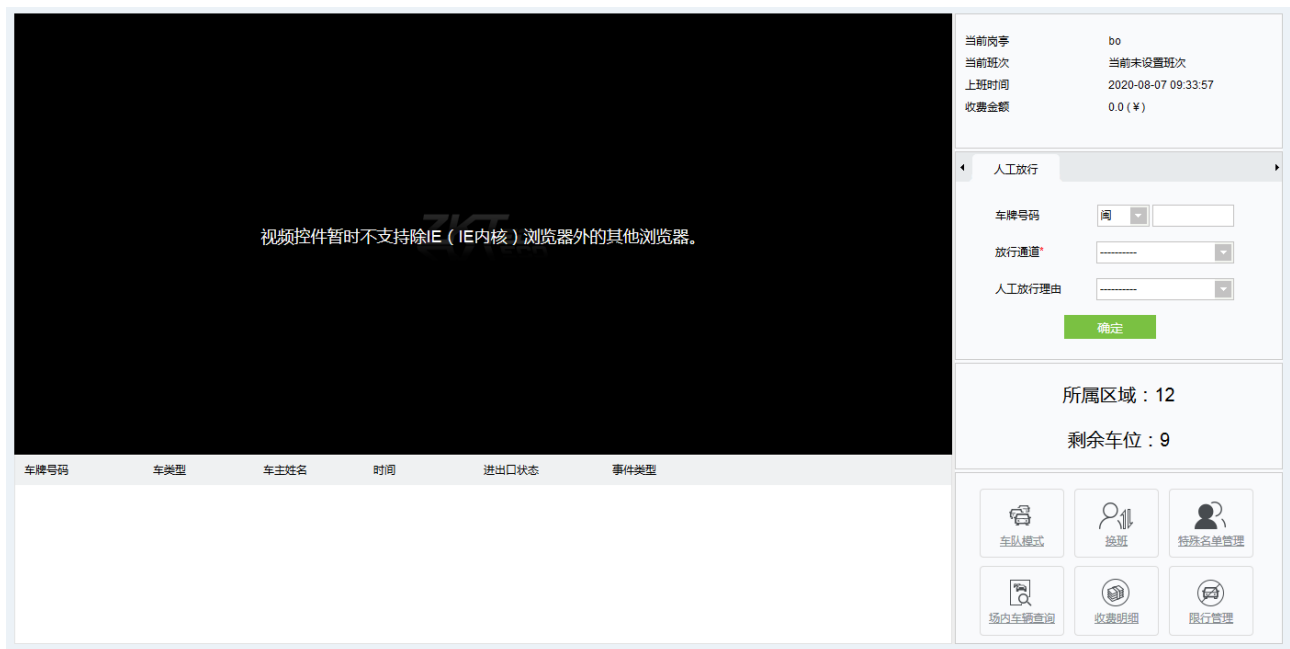
启用人工放行*


单通道模式*

➤ 选择岗亭模式为客户端，输入岗亭名称选择对接的进出区域名称，设置岗亭参数设置后，保存即可，自动生成的客户端注册码为 CS 岗亭端首次登录注册时，需提供填写！

2 安装步骤

- 登录万傲瑞达 V6000 进入停车模块，点击【实时监控】>【岗亭监控】，当前访问电脑为岗亭客户端电脑时，需要用 IE 浏览器才能进行岗亭监控，否则会提示‘视频控件暂时不支持除 IE (IE 内核) 浏览器外的其他浏览器’：



- 下载完成解压后，点击  Setup.exe 进入安装页面：




➤ 按提示要求点击下一步，选择安装保存路径：




➤ 按要求点击下一步，完成安装流程：



3 登录操作

➤ 点击  ZKParkingClient 进入登录界面：



➤ 点击  显示密码信息。

➤ 点击勾选 记住密码，勾选后可以记住当前登录账后的密码，用于下次免密码输入。



➤ 点击右上角  展示关于信息。



显示软件安装运行环境: Windows7、Windows8/8.1、Windows10

显示分辨率: 支持 1360*768 及以上像素

许可信息: 岗亭信息名称、注册码信息、注册状态

软件版本号展示: V1.4.0.1

➤ 点击右上角  进入服务器配置界面:



服务端地址: 填写万傲瑞达服务安装计算机的 IP 地址

客户端注册码: 填写万傲瑞达服务对岗亭端生成的注册码:

数据都填写正确后, 点击保存即可进行登录操作进入主控界面。

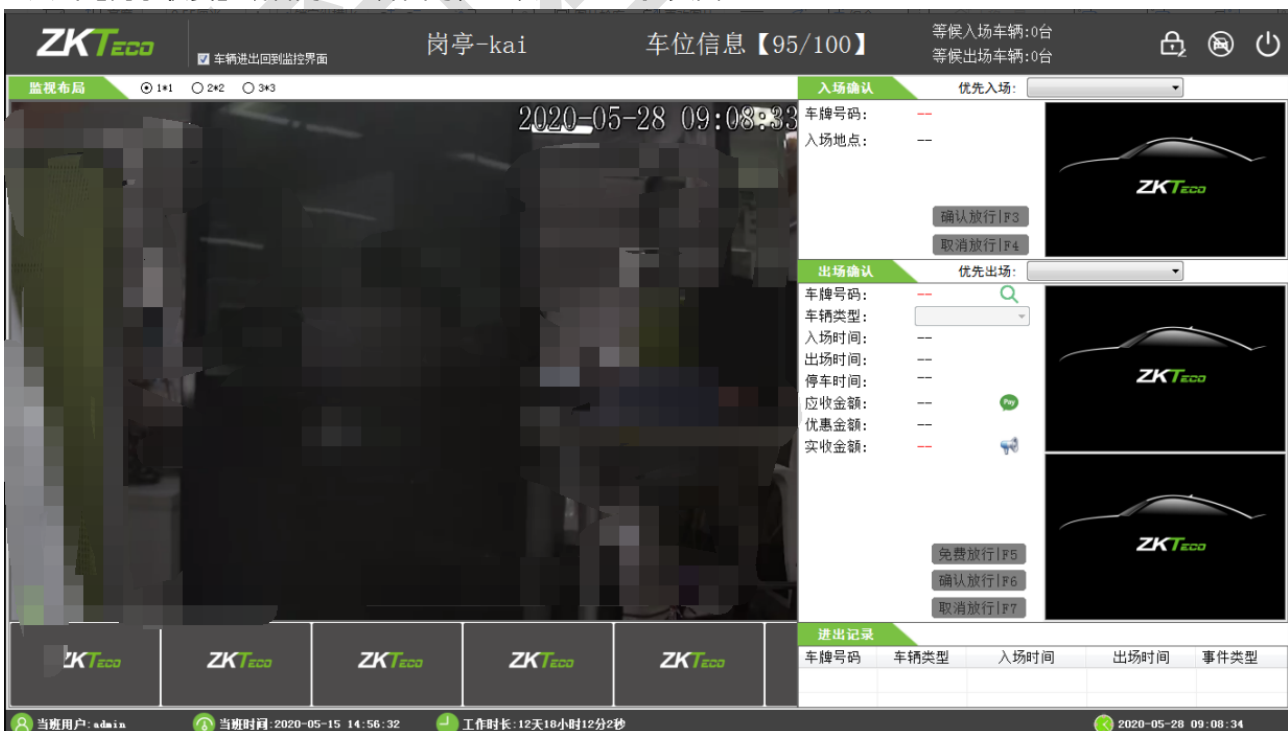
4 软件主界面

登录软件后，进入主界面，包含岗亭收费、值班详情、岗亭换班、进出记录 4 个功能模块。




4.1 岗亭收费

➢ 点击【岗亭收费】或者刚登录界面时，可以进入主监控页面：



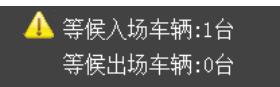
监控窗口： 监控窗口中的视频可以相互拖拽，双击监视窗体可以全屏显示监控视频，全屏显示后，可以对视频进行放大，位移等操作。

监视布局： “  1*1 2*2 3*3 ” 可以对布局显示进行更改，调整为 1*1、2*2、3*3。

车辆进出回到监控界面： “ 车辆进出回到监控界面 ” 勾选后，当用户在其他界面操作时，发生有进出场车辆信息是会自动跳转回监控主界面，进行进出车辆放行控制。

岗亭名称： “  ” 显示岗亭名称

车位信息： “  ” 显示车位信息以及当前车位总数和剩余车位数。

等候出/入场车辆： “  ” 显示排队车辆信息。

入场确认： “  优先入场： ” 对排队入场车辆，可以对指定车辆进行优先入场。

出场确认： “  优先出场： ” 对排队出场车辆，可以对指定车辆进行优先出场。

入场车辆信息显示： 显示当前入场车辆信息，可以对车辆进行放行控制。
展示车牌号码、入场通道地点、确认放行、取消放行快捷操作。



出场车辆信息显示： 显示当前出场车辆信息，可以对车辆进行放行控制。
展示车牌号码、车辆类型、出入场时间、停车时长、应收金额、优惠金额、实收金额、是否启用消费打折



> 点击 “🔊” 可以重新播报最后一次语音信息。

> 点击 “🔍” 可以进行场内车辆对比查询。弹出场内车辆检索矫正界面。



当班用户: “👤 当班用户: admin” 显示当班用户。


当班时间: “🕒 当班时间: 2019-01-07 13:02:36” 显示当班用户上班时间。

工作时长: “🕒 工作时长: 1天21小时14分11秒” 显示当班用户已工作时长。

当前时间: “🕒 2019-01-09 10:16:58” 显示万傲瑞达服务统一时间。

进出车辆截取图片放大显示: 鼠标悬浮在截图上，自动在左侧显示放大图片。




人工放行： “”：点击监视窗口中的人工放行按钮，可以进行人工放行。



场内车辆检索：当车辆出场时，没有找到对应的场内信息，就会弹出场内车辆检索信息，查找到场内匹配车辆后进行放行。



密码修改： “” 密码修改：可以修改当前用户的密码信息。



限行模式设置： “” 可以开启或关闭通道的限行模式。



关闭窗口： “” 退出软件，需要输入对应的密码才可以退出。



4.2 值班详情

➤ 点击【值班详情】，进入当班详情界面。

值班详情界面：主要显示当班人员的收费进行信息，放行次数信息，操作员当班信息，进出车辆信息。

当班收费详情

收费金额		放行次数		操作员信息	
营业额:	0.20	免费放行车辆数:	0	操作人员:	admin
优惠金额:	0.00	手动开闸数:	4	当班时间:	2020-05-15 14:56:32

场内车辆				出场车辆					
车牌号码	车辆类型	入场时间	进通道	车牌号码	车辆类型	入场时间	出场时间	收费金额	事件类型
赣F4...	临时小型车A	2020-05-27 18:42:14	进出	川...	临时小型车A	2020-05-27 18:42:19	2020-05-27 18:47:13	0.10	一般记录
赣YE...	临时小型车A	2020-05-27 18:42:10	进出	甘...	临时小型车A		2020-05-27 17:20:42	0.00	人工开...
蒙LC...	临时小型车A	2020-05-27 18:42:02	进出	粤W...	临时小型车A	2020-05-26 18:27:45	2020-05-27 09:11:56	0.10	一般记录
闽FF...	临时小型车A	2020-05-26 18:27:15	进出	川P...	临时小型车A	2020-05-26 18:27:53	2020-05-26 18:29:24	0.10	一般记录

4.3 岗亭换班

➤ 点击【岗亭换班】，进入交换班界面。

交换班界面：用户进行交接班时，用于两个用户进行交接管理。



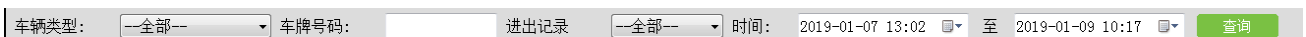
4.4 进出记录

➤ 点击【进出记录】，进入进出记录查询界面。

进出记录界面： 查询显示进出记录的详细信息。



查询条件：



场内信息列表： 点击任意一条信息后可以在右侧显示详细信息。

场内车辆信息

车牌号码	车辆类型	入场时间
川D...	临时小型车A	2019-01-08 17:23:38
川H...	临时小型车A	2019-01-08 17:22:23
辽A5...	临时小型车A	2019-01-08 15:31:23
辽A...	临时小型车A	2019-01-08 15:31:08
辽A7...	临时小型车A	2019-01-08 15:29:22
辽A6...	临时小型车A	2019-01-08 15:29:16
辽A...	临时小型车A	2019-01-08 15:29:06
辽A4...	临时小型车A	2019-01-08 15:29:01
辽A5...	临时小型车A	2019-01-08 15:28:55
辽A2...	临时小型车A	2019-01-08 15:28:48
辽A...	临时小型车A	2019-01-08 15:28:41
辽DF...	临时小型车A	2019-01-08 15:10:39
辽G5...	临时小型车A	2019-01-08 15:10:32
辽B5...	临时小型车A	2019-01-08 15:10:26
辽P...	临时小型车A	2019-01-08 15:10:16

出场信息列表： 点击任意一条信息后可以在右侧显示详细信息。

出场车辆信息

车牌号码	车辆类型	入场时间	出场时间	应收(元)	滚动减免(元)	优惠(元)	实收(元)	事件类型	付款方式
琼M...	临时小型车A	2019-01-09 10:1...	2019-01-09 10:1...	0.00	0.00	0.00	0.00	人工开闸记录(通...	现金
辽A...	临时小型车A	2019-01-08 15:3...	2019-01-09 10:0...	0.00	0.00	0.00	0.00	人工开闸记录(通...	现金
浙H...	临时小型车A	-	2019-01-08 15:0...	10.00	0.00	0.00	10.00	未匹配记录	现金

点击任意一条数据，显示进出记录详细信息。



车牌号码: 辽A [redacted]

入场时间: 2019-01-08 15:31:46

入场地点: B1进出岗亭

出场时间: 2019-01-09 10:04:58

出场地点: B1进出岗亭

停车时长: 18小时33分12秒

收费金额: 0.00(元)

2019-01-08 15:31:39
识别时间: 2019/01/08 15:31:46
识别地点: 入场通道
车牌号码: 辽A
操作人员: admin

IPC1000 < 入场图片

2019-01-09 10:04:58
识别时间: 2019/01/09 10:04:58
识别地点: 出场通道
车牌号码: 辽A
操作人员: admin

出场图片

852 < 1 >

全国免费技术咨询热线：4006-900-999

广东省东莞市塘厦镇平山工业大路 32 号

深圳市龙岗区坂田五和大道北 4010 号 B 栋

厦门市软件园三期凤岐路 132 号 1301 室

官方网站：www.zkteco.com



官方公众号



客户服务中心



官方小程序