



CS 岗亭端用户手册

日期：2020.05 适用软件版本：智慧园区综合管理平台 V2.0.0 及以上版本

安防系统事业部—市场产品组 编制



重要申明

首先感谢您选择本司的产品。为更好的使用软件中的各项功能，在使用前请您仔细阅读本产品的说明书。

非经本公司书面同意，任何单位和个人不得擅自摘抄、复制本手册内容的部分或全部，并不得以任何形式传播。

本手册中描述的产品中，可能包含我司及其可能存在的许可人享有版权的软件。除非获得相关权利人的许可，否则任何人不得以任何形式对前述软件进行复制、分发、修改、摘录、反编译、反汇编、解密、反向工程、出租、转让、分许可以及其他侵犯软件版权的行为，但是适用法禁止此类限制的除外。



由于产品不断更新，本公司不承诺实际产品与该数据一致，同时也不承担由于实际技术参数与本数据不符而导致的任何争议，任何改动恕不提前通知。

目录

1 注册流程	2
2 安装步骤	3
3 登录操作	6
4 软件主界面	8
4.1 岗亭收费	8
4.2 值班详情	13
4.3 岗亭换班	13
4.4 进出记录	14

1 注册流程

➤ 登录智慧园区综合管理平台进入停车模块，点击【基础设置】>【岗亭】，显示岗亭页面：

岗亭名称	岗亭电脑IP	进出口区域名称	车场区域名称	岗亭模式	激活状态	操作
<input type="checkbox"/> test1	192.168.214.48	进出A	大车场A	客户端	已激活	编辑 删除 重置
<input type="checkbox"/> 898		进出A	大车场A	客户端	未激活	编辑 删除
<input type="checkbox"/> kaikal22266	192.168.214.16	进出A	大车场A	浏览器	已激活	编辑 删除

➤ 点击【新增】，显示新增编辑页面：

新增

岗亭名称*	<input type="text"/>	岗亭模式*	<input type="radio"/> 浏览器 <input checked="" type="radio"/> 客户端
岗亭电脑IP	<input type="text"/>	客户端注册码*	<input type="text" value="1548324487789"/>
进出口区域名称*	<input type="text"/>	所属车场区域*	<input type="text"/>

岗亭参数设置


允许临时车免费*	<input type="text" value="是"/>	启用人工放行*	<input type="text" value="是"/>
启用置换车型*	<input type="text" value="是"/>	单通道模式*	<input type="text" value="否"/>
临时车快速出场*	<input type="text" value="是"/>		

➤ 选择岗亭模式为客户端，输入岗亭名称选择对接的进出区域名称，设置岗亭参数设置后，保存即可，自动生成的客户端注册码为 CS 岗亭端首次登录注册时，需提供填写！

2 安装步骤

- 登录智慧园区综合管理平台进入停车模块，点击【实时监控】>【岗亭监控】，当前访问电脑为岗亭客户端电脑时，提示本机只允许用岗亭客户端进行管理，请点击下载控件：



- 下载完成解压后，点击  Setup.exe 进入安装页面：



➤ 按提示要求点击下一步，选择安装保存路径：




➤ 按要求点击下一步，完成安装流程：






中控

3 登录操作

➤ 点击  ZKParkingClient 进入登录界面：



➤ 点击  显示密码信息。

➤ 点击勾选 记住密码，勾选后可以记住当前登录账后的密码，用于下次免密码输入。



➤ 点击右上角  展示关于信息。




显示软件安装运行环境: Windows7、Windows8/8.1、Windows10

显示分辨率: 支持 1360*768 及以上像素

许可信息: 岗亭信息名称、注册码信息、注册状态

软件版本号展示: V1.4.0.1

> 点击右上角  进入服务器配置界面:



服务端地址: 填写百傲瑞达服务安装计算机的 IP 地址

客户端注册码: 填写百傲瑞达服务对岗亭端生成的注册码:

数据都填写正确后, 点击保存即可进行登录操作进入主控界面。

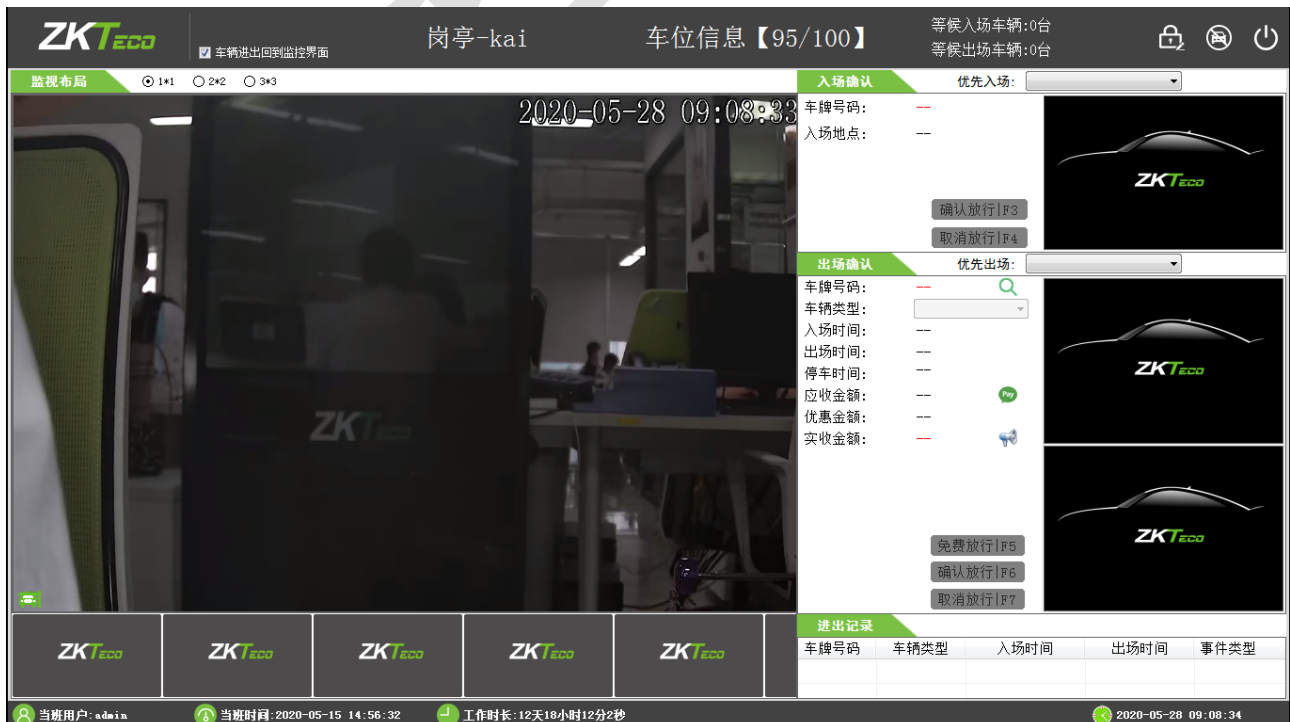
4 软件主界面

登录软件后，进入主界面，包含岗亭收费、值班详情、岗亭换班、进出记录 4 个功能模块。





4.1 岗亭收费

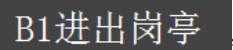
▶ 点击【岗亭收费】或者刚登录界面时，可以进入主监控页面：



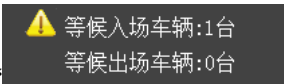
监控窗口：监控窗口中的视频可以相互拖拽，双击监视窗体可以全屏显示监控视频，全屏显示后，可以对视频进行放大，位移等操作。

监视布局：“ 1*1 2*2 3*3”可以对布局显示进行更改，调整为 1*1、2*2、3*3。

车辆进出回到监控界面：“ 车辆进出回到监控界面”勾选后，当用户在其他界面操作时，发生有进出场车辆信息是会自动跳转回监控主界面，进行进出车辆放行控制。

岗亭名称：“ B1进出岗亭”显示岗亭名称

车位信息：“ 车位信息【968/1000】”显示车位信息以及当前车位总数和剩余车位数。

等候出/入场车辆：“ 等候入场车辆:1台
等候出场车辆:0台”显示排队车辆信息。

入场确认：“ 入场确认 优先入场：

出场确认：“ 出场确认 优先出场：

入场车辆信息显示：显示当前入场车辆信息，可以对车辆进行放行控制。

展示车牌号码、入场通道地点、确认放行、取消放行快捷操作。



出场车辆信息显示：显示当前出场车辆信息，可以对车辆进行放行控制。

展示车牌号码、车辆类型、出入场时间、停车时长、应收金额、优惠金额、实收金额、是否启用消费打折

出场确认
优先出场:

车牌号码: 川PPRQ6 Q

车辆类型: 临时小型车A

入场时间: 05-15 09:44

出场时间: 05-15 09:44

停车时间: 00:00:30

应收金额: 25.00

优惠金额: 0.00

实收金额: 25.00 M



免费放行|F5
确认放行|F6
取消放行|F7

- 点击 “M” 可以重新播报最后一次语音信息。
- 点击 “Q” 可以进行场内车辆对比查询。弹出场内车辆检索矫正界面。

车辆检索
X

车牌号码: 查询 记录个数

车牌号码	车辆类型	入场时间

校正车牌号:



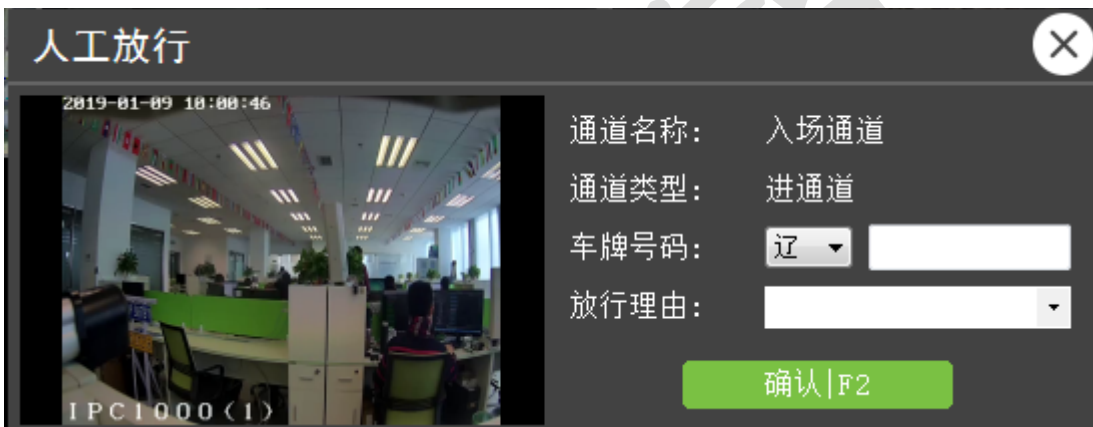
确认
未匹配

- 当班用户: “当班用户: admin” 显示当班用户。
- 当班时间: “当班时间: 2019-01-07 13:02:36” 显示当班用户上班时间。
- 工作时长: “工作时长: 1天21小时14分11秒” 显示当班用户已工作时长。
- 当前时间: “2019-01-09 10:16:58” 显示百傲瑞达服务统一时间。

进出车辆 截取图片放大显示: 鼠标悬浮在截图上, 自动在左侧显示放大图片。




人工放行：“”：点击监视窗口中的人工放行按钮，可以进行人工放行。



场内车辆检索：当车辆出场时，没有找到对应的场内信息，就会弹出场内车辆检索信息，查找到场内匹配车辆后进行放行。




密码修改：“” 密码修改：可以修改当前用户的密码信息。



限行模式设置：“” 可以开启或关闭通道的限行模式。



关闭窗口：“” 退出软件，需要输入对应的密码才可以退出。



4.2 值班详情

➤ 点击【值班详情】，进入当班详情界面。

值班详情界面：主要显示当班人员的收费进行信息，放行次数信息，操作员当班信息，进出车辆信息。

当班收费详情

收费金额		放行次数		操作员信息	
营业额:	0.20	免费放行车辆数:	0	操作人员:	admin
优惠金额:	0.00	手动开闸数:	4	当班时间:	2020-05-15 14:56:32

场内车辆				出场车辆					
车牌号码	车辆类型	入场时间	进通道	车牌号码	车辆类型	入场时间	出场时间	收费金额	事件类型
赣F444N3	临时小型车A	2020-05-27 18:42:14	进出	川PPFRQ6	临时小型车A	2020-05-27 18:42:19	2020-05-27 18:47:13	0.10	一般记录
赣YEDD00	临时小型车A	2020-05-27 18:42:10	进出	甘C12345	临时小型车A	2020-05-27 17:20:42	2020-05-27 17:20:42	0.00	人工开...
蒙LCW118	临时小型车A	2020-05-27 18:42:02	进出	粤W00001	临时小型车A	2020-05-26 18:27:45	2020-05-27 09:11:56	0.10	一般记录
闽FFF333	临时小型车A	2020-05-26 18:27:15	进出	川PPFRQ6	临时小型车A	2020-05-26 18:27:53	2020-05-26 18:29:24	0.10	一般记录

当班用户: admin 当班时间: 2020-05-15 14:56:32 工作时长: 12天18小时15分55秒 2020-05-28 09:12:27

4.3 岗亭换班

➤ 点击【岗亭换班】，进入交换班界面。

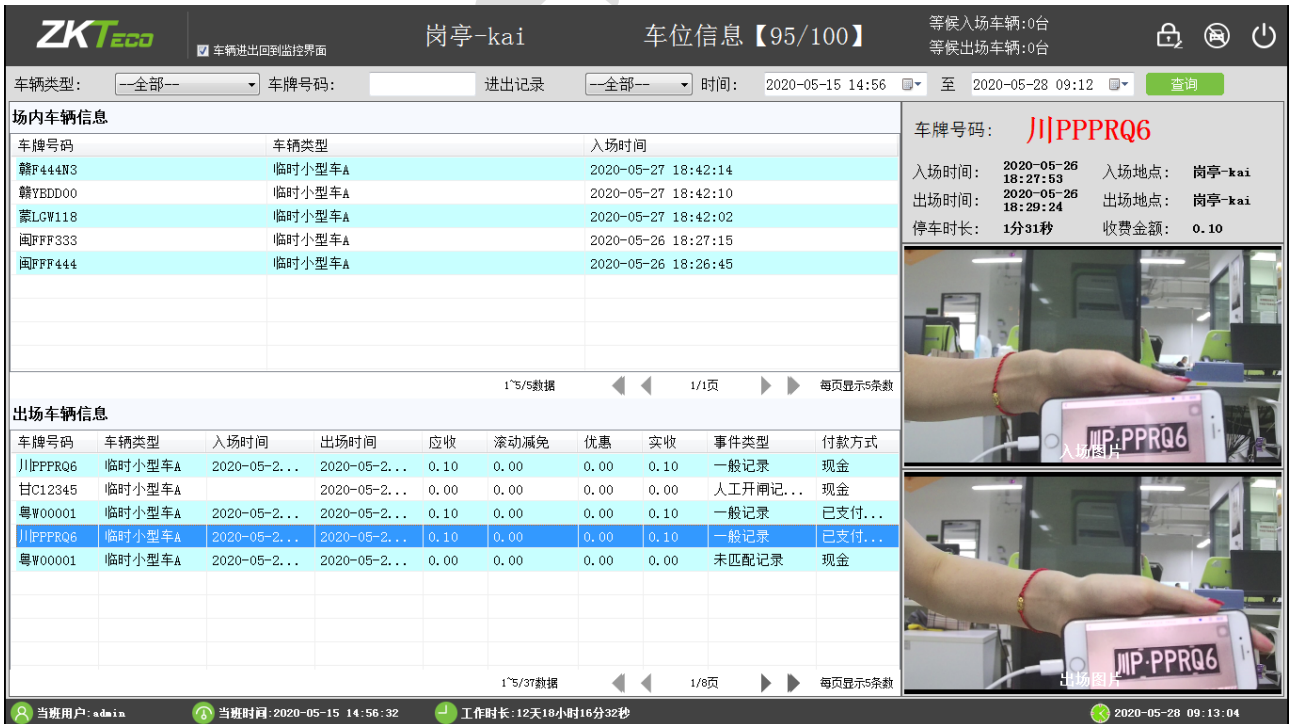
交换班界面：用户进行交接班时，用于两个用户进行交接管理。



4.4 进出记录

➤ 点击【进出记录】，进入进出记录查询界面。

进出记录界面：查询显示进出记录的详细信息。



查询条件：



场内信息列表：点击任意一条信息后可以在右侧显示详细信息。

场内车辆信息		
车牌号码	车辆类型	入场时间
川D11H11	临时小型车A	2019-01-08 17:23:38
川H11111	临时小型车A	2019-01-08 17:22:23
辽A99999	临时小型车A	2019-01-08 15:31:23
辽A88888	临时小型车A	2019-01-08 15:31:08
辽A77777	临时小型车A	2019-01-08 15:29:22
辽A66666	临时小型车A	2019-01-08 15:29:16
辽A55555	临时小型车A	2019-01-08 15:29:06
辽A44444	临时小型车A	2019-01-08 15:29:01
辽A33333	临时小型车A	2019-01-08 15:28:55
辽A22222	临时小型车A	2019-01-08 15:28:48
辽A11111	临时小型车A	2019-01-08 15:28:41
辽DF2234	临时小型车A	2019-01-08 15:10:39
辽G55431	临时小型车A	2019-01-08 15:10:32
辽B56432	临时小型车A	2019-01-08 15:10:26
辽P54323	临时小型车A	2019-01-08 15:10:16

出场信息列表： 点击任意一条信息后可以在右侧显示详细信息。

出场车辆信息									
车牌号码	车辆类型	入场时间	出场时间	应收(元)	滚动减免(元)	优惠(元)	实收(元)	事件类型	付款方式
琼MH5580	临时小型车A	2019-01-09 10:1...	2019-01-09 10:1...	0.00	0.00	0.00	0.00	人工开闸记录(通...	现金
辽A10101	临时小型车A	2019-01-08 15:3...	2019-01-09 10:0...	0.00	0.00	0.00	0.00	人工开闸记录(通...	现金
浙H3000A	临时小型车A	-	2019-01-08 15:0...	10.00	0.00	0.00	10.00	未匹配记录	现金

点击任意一条数据，显示进出记录详细信息。

车牌号码: **辽A10101**

入场时间: 2019-01-08
15:31:46

入场地点: B1进出岗亭

出场时间: 2019-01-09
10:04:58

出场地点: B1进出岗亭

停车时长: 18小时33分12秒

收费金额: 0.00(元)



全国免费技术咨询热线：4006-900-999

广东省东莞市塘厦坪山 199 工业大道 26 号中控智慧产业园

广东省深圳市龙岗区坂田五和大道北中控智慧大厦

厦门市集美区软件园三期诚意北大街 8 号 B02 栋 20 楼

官方网站：www.zkteco.com



官方公众号



客户服务中心



官方小程序